

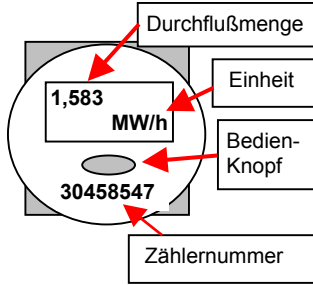
### Ableseblatt Nutzerwechsel

Für Anwesen: .....

Name, Personennummer: ..... Ablesedatum:.....

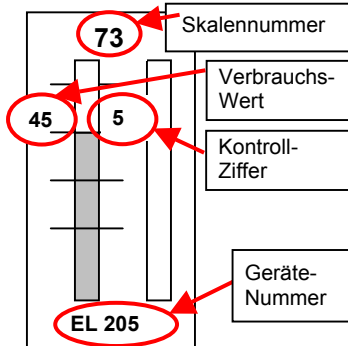
**Heizung:**

**Wärmemengenzähler:**



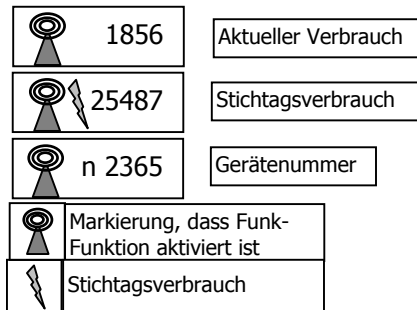
Lage (z.B. Küche)	Zählernummer	Einheit (KW/h oder MW/h)	Durchflußmenge

**Verdunster-Röhrchen:**



Gerätenummer	Skalennummer (falls vorhanden)	Verbrauchswert (links der Skala)	Kontrollziffer (rechts d. Skala)

**Digitale Ablesegeräte:**



Lage (z.B. Küche)	Gerätenummer	Aktueller Verbrauch

**Wasserszähler:**

(WW = Warmwasser / KW = Kaltwasser)

Lage (z.B. Küche)	Zählerart (z.B. WW / KW)	Zählernummer	Zählerstand

**Strom:** (Bitte mit An- oder Abmeldung direkt an Stromversorger melden)

Tarif (z.B. HT / NT)	Zählernummer	Zählerstand

**Gas:** (Bitte mit An- oder Abmeldung direkt an Gasversorger melden)

Zählernummer	Zählerstand

Abgelesen durch (Name)

Abgelesen am

Unterschrift